




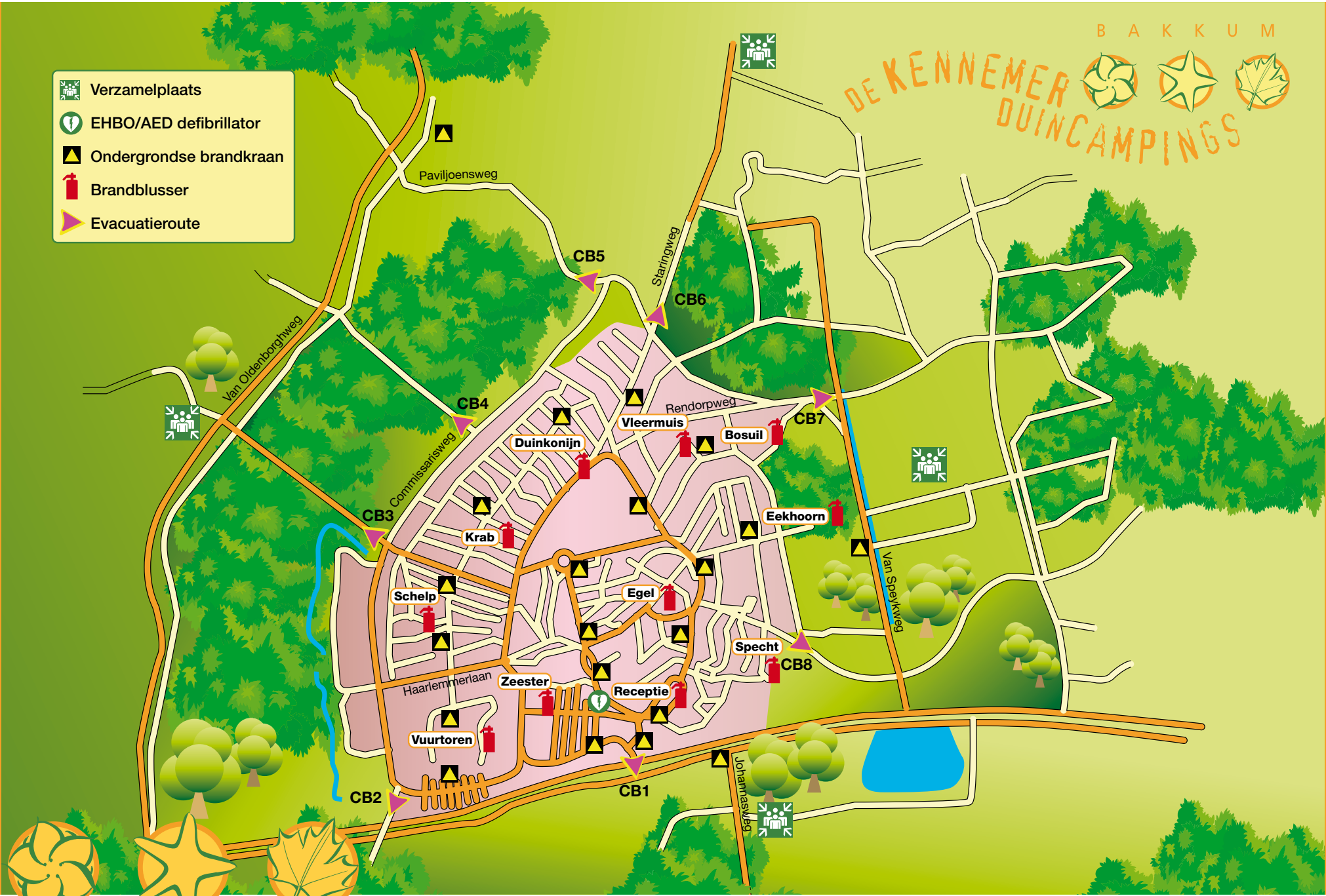


-  Verzamelplaats
-  EHBO/AED defibrillator
-  Ondergrondse brandkraan
-  Brandblusser
-  Evacuatie route



Kijk voor een gedetailleerde plattegrond van het terrein in de informatieborden op de camping of het informatieboekje dat u bij de receptie heeft ontvangen.

## Ongeval!

- Blijf bij het slachtoffer
- Bel 112
- Waarschuw de receptie en beschrijf de situatie. T. 0251 - 66 10 91
- Zeg: - Wie u bent
  - Dat er een ongeval is gebeurd
  - Waar het is gebeurd
  - Wat er is gebeurd
  - Hoeveel slachtoffers er zijn
  - Hoe u bereikbaar bent

## Brand op het terrein!

- Let op uw eigen veiligheid
- Bel 112
- Waarschuw de receptie en beschrijf de situatie inclusief locatie. T. 0251 - 66 10 91
- Waarschuw de mensen in uw omgeving
- Blus de brand, als dat mogelijk is
- Help mensen die extra hulp nodig hebben
- Verlaat zo nodig het terrein
- Volg instructies van medewerkers en hulpverleners op

# Wat te doen bij calamiteiten?



DENK VOORUIT



## Natuurbrand!

Wanneer het terrein, waar u zich bevindt, in gevaar is vanwege een natuurbrand, dan:

- Let op uw eigen veiligheid
- Bel 112
- Waarschuw de receptie en beschrijf de situatie inclusief locatie. T. 0251 - 66 10 91
- Waarschuw de mensen in uw omgeving
- Help mensen die extra hulp nodig hebben
- Verlaat zo nodig het terrein
- Ga NIET naar de brand toe
- Volg instructies van medewerkers en hulpverleners op

## Ontruimen!

Wanneer u de opdracht krijgt om te ontruimen, dan:

- Neem mee: mobieltje, medicijnen, geld en identiteitsbewijzen
- Kijk of uw burens vertrekken en help zo nodig anderen
- Laat uw auto en kampeermiddelen achter
- Verlaat de plek waar u zich bevindt
- Meld u op de verzamelplaats
- Wacht op vervolginstructies
- In geval van een gifwolk blijf in uw caravan en sluit ramen en deuren. Volg de instructies van de medewerkers op.